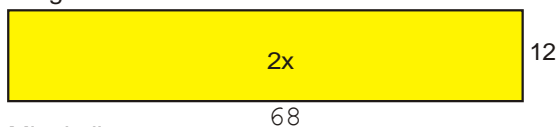


# Regenkapuze für Velohelm

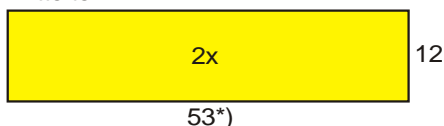
## Materialliste

- 55cm Stoff mit Membrane (140cm breit)
- 35cm Reflexband (5cm breit)
- 8cm Klettband Flausch (4cm breit)
- 18cm Klettband Haken (1.5cm breit)
- 15cm Gummiband (1cm breit)

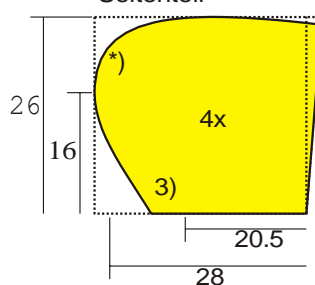
### Kragenteil



### Mittelteil

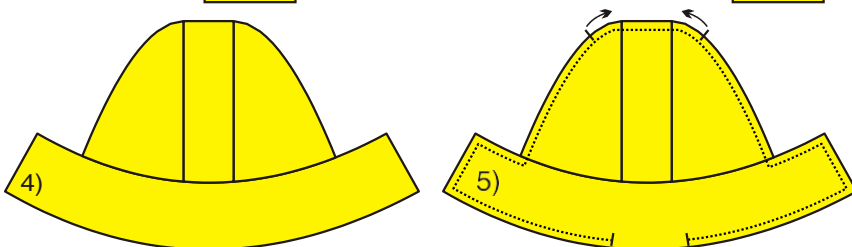
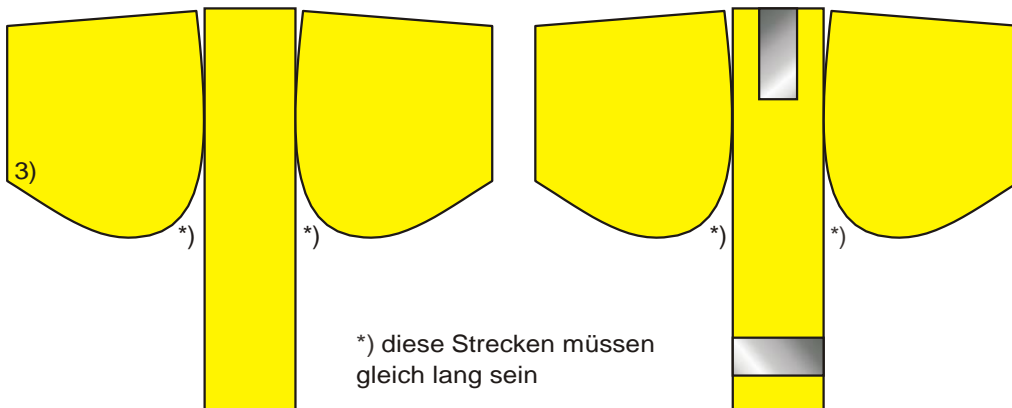
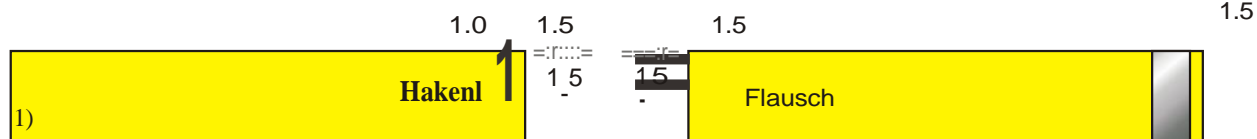


### Seitenteil



\*) diese Strecken müssen gleich lang sein

Nahtzugabe von 1cm ist in den Masse berücksichtigt



## Anleitung

- 1) 2 Klettstreifen (1.5cm breit) gemäss Zeichnung auf inneres Kragenteil nähen. Dito auf äusseres Kragenteil 2 Klettstreifen (4cm breit)  $\bar{a}$  4cm sowie 12cm Reflexband.
- 2) Auf ein Teil der Mittelteile 2 Reflexstreifen nähen (1x 12cm: quer zum Mittelteil, 1x 10.5cm längs zum Mittelteil).
- 3) Je 2 Seitenteile mit einem Mittelteil zusammennähen.
- 4) Je ein Kragenteil zentriert an ein Kapuzenteil nähen.
- 5) Die 2 Kapuzenteile mit rechter Seite aufeinander legen und rundherum zusammennähen - hinten 10cm offen lassen. Das Gummiband an der Spitze ziemlich satt darauf nähen. Kapuze durch die Öffnung umdrehen und rundherum steppen, die Stelle mit dem Gummi freilassen.