



Sternenkörbli

Material-Liste:

9280 Leinen beschichtet oder	
9276 / 9279 BW gewachst	40 cm
1264 BIO Popeline Uni oder	
z.B. 1277 Weihnachtspopeline	40 cm
2545.H630 Volumenvlies	40 cm
6209 Wonder Clips Stoffklammern	



Anleitung:

Körbli gemäss Schnittmuster auf Seite 2 zuschneiden

Nahtzugabe füsschenbreit ist im Schnittmuster enthalten




Von allen 3 Materialien je ein Sechseck ausschneiden.
Volumenvlies auf die linke Seite der Popeline aufbügeln.




Die Stoffe rechts auf rechts aufeinander legen, fixieren und füsschenbreit zusammennähen. Dabei ca. 12 cm zum wenden offen lassen.




Sechseck stürzen, rundherum schmalkantig absteppen. Dabei wird auch die Wendeöffnung geschlossen.



Die Abnäher wie folgt markieren:
Sechseck in der Mitte zusammenfalten und vom Spitz nach oben 2.5 cm messen. Von diesem Punkt aus 8 cm nach innen abmessen.
Mit einer Linie markieren und feststecken.



Weiter geht es auf Seite 2 



Oekostar Textil

Stoffladen & OnlineShop

Oekostar Textil - Julia & Stefanie Weideli
Tiergartenstrasse 1 - 8852 Altendorf
Email: info@oekostar-textil.ch



Bei allen 6 Ecken wiederholen.



Alle 6 Abnäher nun absteppen.

Viel Freude mit dem Sternenkörbli

